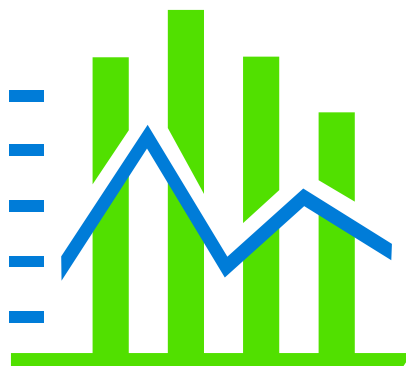


Konjunkturundersøgelse

2. kvartal 2020



Greens Analyseinstitut

Undersøgelsens hovedpointer

- Konjunkturindikatoren for 2. kvartal 2020 lander på -3,9, hvilket er et markant fald i forhold til forrige kvartal.
- Alle er konjunkturvariable viser fald i indeværende kvartal, men specielt forventningerne til de udenlandske markeder og eksporten er faldet markant
- Afsætningsforventningerne på EU-markederne og øvrige markeder falder til -39 og -37, mens afsætningsforventningerne på det danske marked falder til -26
- Det samme er tilfældet med ordrebøgerne, hvor ordreindgangen på eksportmarkederne falder til -48, mens hjemmemarkedet falder til -33
- Beskæftigelsesforventningerne er i dette kvartal faldet til -28, mens overskuddet dykker markant til -29

Kort om Greens Analyseinstituts Konjunkturundersøgelse

Metode

Konjunkturmålingen er lavet på baggrund af en spørgeskemaundersøgelse blandt virksomheder med en omsætning på mindst 50 millioner kroner om året. Virksomhedernes udvælges med baggrund i Greens database. Spørgeskemaet udsendes med posten til de udvalgte. Der er mulighed for at svare pr. brev eller elektronisk via nettet. To uger senere fremsendes en rykker.

Det udsendte spørgeskema indeholder dels en række tilbagevendende spørgsmål om den aktuelle konjunktursituation, dels en række spørgsmål om et eller flere aktuelle emner på erhvervsledernes dagsorden

Besvarelser

Indeværende undersøgelse er foretaget i perioden 25. maj - 5. juni 2020, hvor 363 erhvervsledere besvarede det udsendte spørgeskema, hvilket svarer til en svarprocent på 14 procent. I alt blev der udsendt spørgeskema til 2598 virksomheder.

Nettotal

Konjunkturmålingens nettostørrelser fremkommer ved at trække andelen af positive svar fra andelen af negative svar. Således fremkommer nettotallet 20 ved at trække 5 procent negative svar fra 25 procent fra positive svar.

Telefonisk henvendelse kan ske på 33 32 01 02 lok. 3272.

KONJUNKTUR 2. KVARTAL 2020

AFSÆTNING DANMARK					-26	↓
<i>"Hvordan tror du afsætningsmulighederne vil blive (i din virksomhed) i de kommende seks måneder sammenlignet med de forløbne 6 måneder på det danske marked?"</i>						
	2.kv.2019	3.kv.2019	4.kv.2019	1.kv.2020	2.kv.2020	
Større	22	16	20	22	19	
Uændret	63	63	65	61	36	
Mindre	15	21	15	17	45	
Nettotal	7	-5	5	5	-26	

AFSÆTNING EU-MARKEDER					-39	↓
<i>"Hvordan tror du afsætningsmulighederne vil blive (i din virksomhed) i de kommende seks måneder sammenlignet med de forløbne 6 måneder på andre EU-markeder?"</i>						
	2.kv.2019	3.kv.2019	4.kv.2019	1.kv.2020	2.kv.2020	
Større	24	18	23	23	16	
Uændret	61	60	62	56	29	
Mindre	15	22	15	21	55	
Nettotal	9	-4	8	2	-39	

AFSÆTNING ØVRIGE MARKEDER					-37	↓
<i>"Hvordan tror du afsætningsmulighederne vil blive (i din virksomhed) i de kommende seks måneder sammenlignet med de forløbne 6 måneder på øvrige markeder?"</i>						
	2.kv.2019	3.kv.2019	4.kv.2019	1.kv.2020	2.kv.2020	
Større	27	23	28	25	17	
Uændret	56	60	61	57	29	
Mindre	17	17	11	18	54	
Nettotal	10	6	17	7	-37	

ORDREINDGANG DANMARK					-33	↓
<i>"Hvorledes er ordreindgangen nu (i din virksomhed) i forhold til for 6 måneder siden på det danske marked?"</i>						
	2.kv.2019	3.kv.2019	4.kv.2019	1.kv.2020	2.kv.2020	
Større	28	25	26	27	19	
Uændret	49	49	50	51	29	
Mindre	23	26	24	22	52	
Nettotal	5	-1	2	5	-33	

ORDREINDGANG EKSPORT					-48	↓
<i>"Hvorledes er ordreindgangen nu (i din virksomhed) i forhold til for 6 måneder siden på eksportmarkederne?"</i>						
	2.kv.2019	3.kv.2019	4.kv.2019	1.kv.2020	2.kv.2020	
Større	36	31	31	29	14	
Uændret	43	42	46	46	24	
Mindre	21	27	23	25	62	
Nettotal	15	4	8	4	-48	

FÆRDIGVARELAGER					13	↓
<i>"Hvordan vurderer du færdigvarelagrene (i din virksomhed) i forhold til det normale for årstiden (produktions- og handelsvirksomheden)?"</i>						
	2.kv.2019	3.kv.2019	4.kv.2019	1.kv.2020	2.kv.2020	
For store	18	16	23	17	24	
Passende	78	78	73	80	65	
For små	4	6	4	3	11	
Nettotal	14	10	19	14	13	

KONJUNKTUR 2. KVARTAL 2020

BESKÆFTIGELSE					-28	↓
<i>"Hvorledes vil beskæftigelsen blive (antal ansatte i din virksomhed) i de kommende 6 måneder?"</i>						
	2.kv.2019	3.kv.2019	4.kv.2019	1.kv.2020	2.kv.2020	
Større	32	25	26	28	17	
Uændret	51	51	52	52	37	
Mindre	17	24	22	20	45	
Nettotal	15	1	4	8	-28	

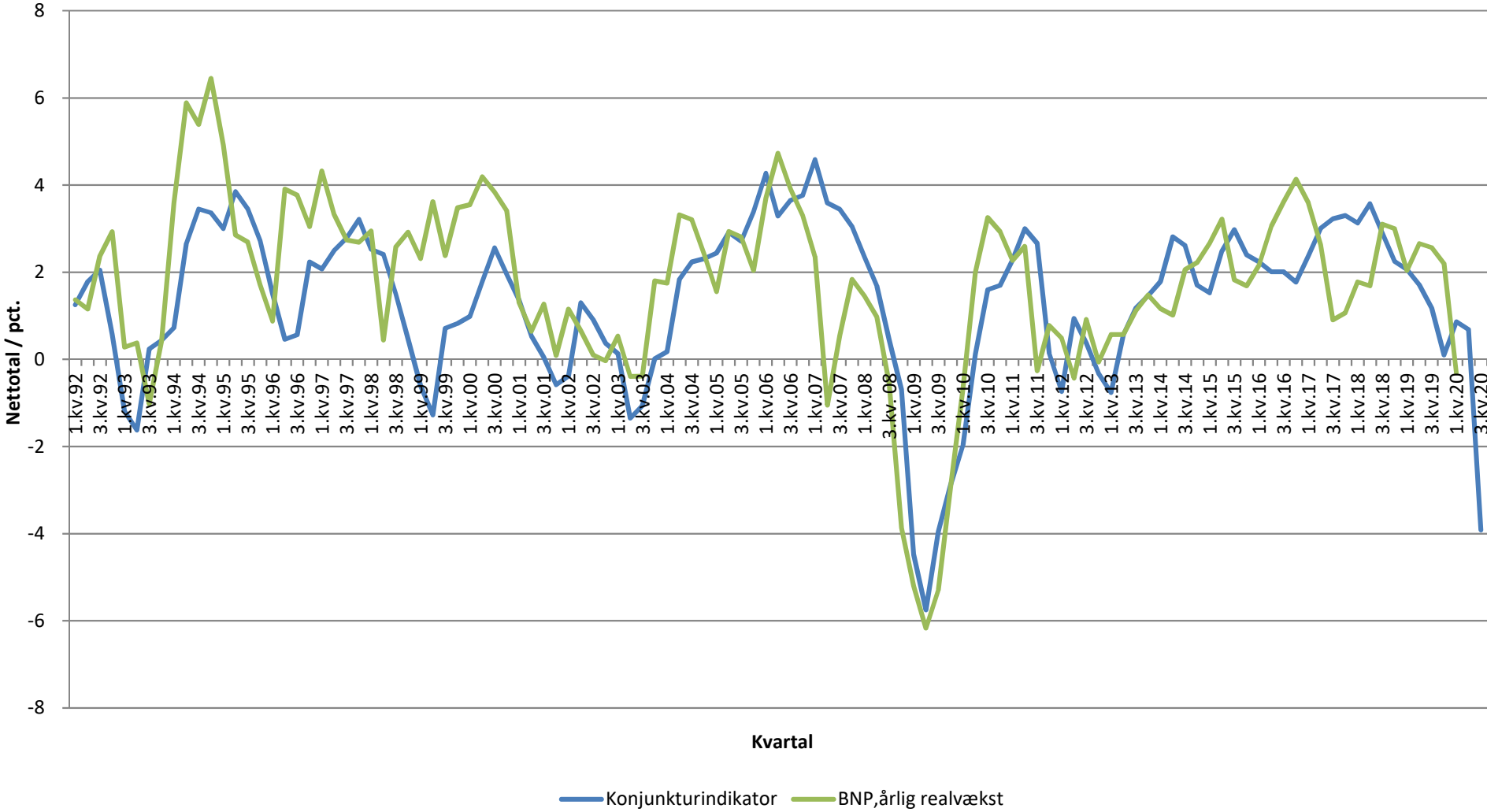
INVESTERINGER (i forhold til samme tid året før)					-30	↓
<i>"Hvor store er investeringerne (i din virksomhed) i forhold til samme tidspunkt sidste år?"</i>						
	2.kv.2019	3.kv.2019	4.kv.2019	1.kv.2020	2.kv.2020	
Større	39	33	37	33	14	
Uændret	45	44	45	46	42	
Mindre	16	23	18	21	44	
Nettotal	23	10	19	12	-30	

INVESTERINGER (i forhold til budgettet)					-30	↓
<i>"Hvordan har investeringerne været i den forløbne del af året (i din virksomhed) i forhold til budgettet?"</i>						
	2.kv.2019	3.kv.2019	4.kv.2019	1.kv.2020	2.kv.2020	
Større	27	22	25	24	9	
Uændret	61	59	60	64	52	
Mindre	12	19	15	12	39	
Nettotal	15	3	10	12	-30	

OVERSKUD					-29	↓
<i>"Hvordan er overskuddet nu (i din virksomhed) i forhold til samme tid sidste år?"</i>						
	2.kv.2019	3.kv.2019	4.kv.2019	1.kv.2020	2.kv.2020	
Større	39	38	45	39	24	
Uændret	31	28	25	36	23	
Mindre	30	34	30	25	53	
Nettotal	9	4	15	14	-29	

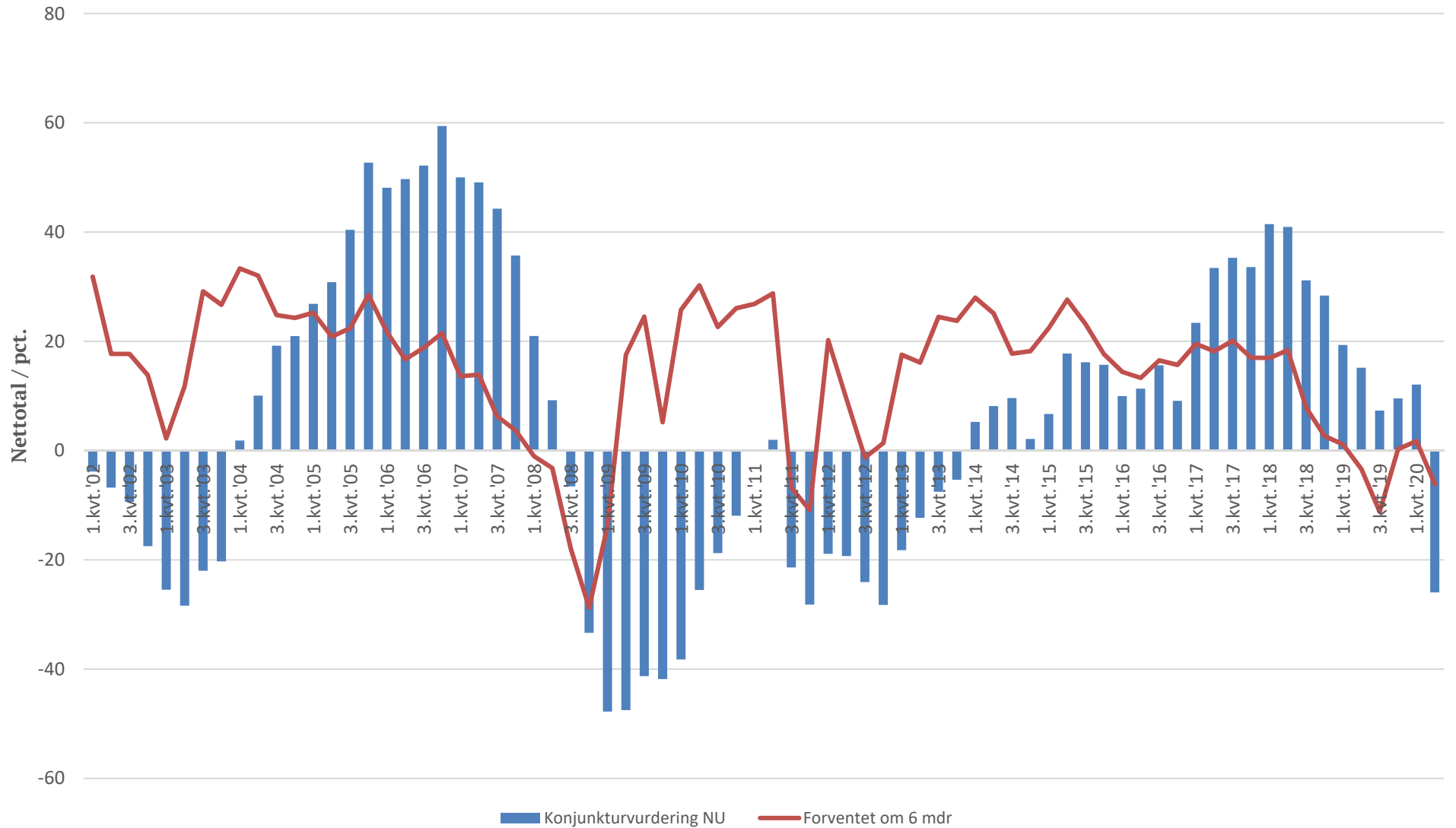
SAMLET KONJUNKTURINDIKATOR					-3,9	↓
	3.kv.2019	4.kv.2019	1.kv.2020	2.kv.2020	3.kv.2020	
Indikator	1,2	0,1	0,9	0,7	-3,9	

Greens Analyseinstitut konjunkturindikator

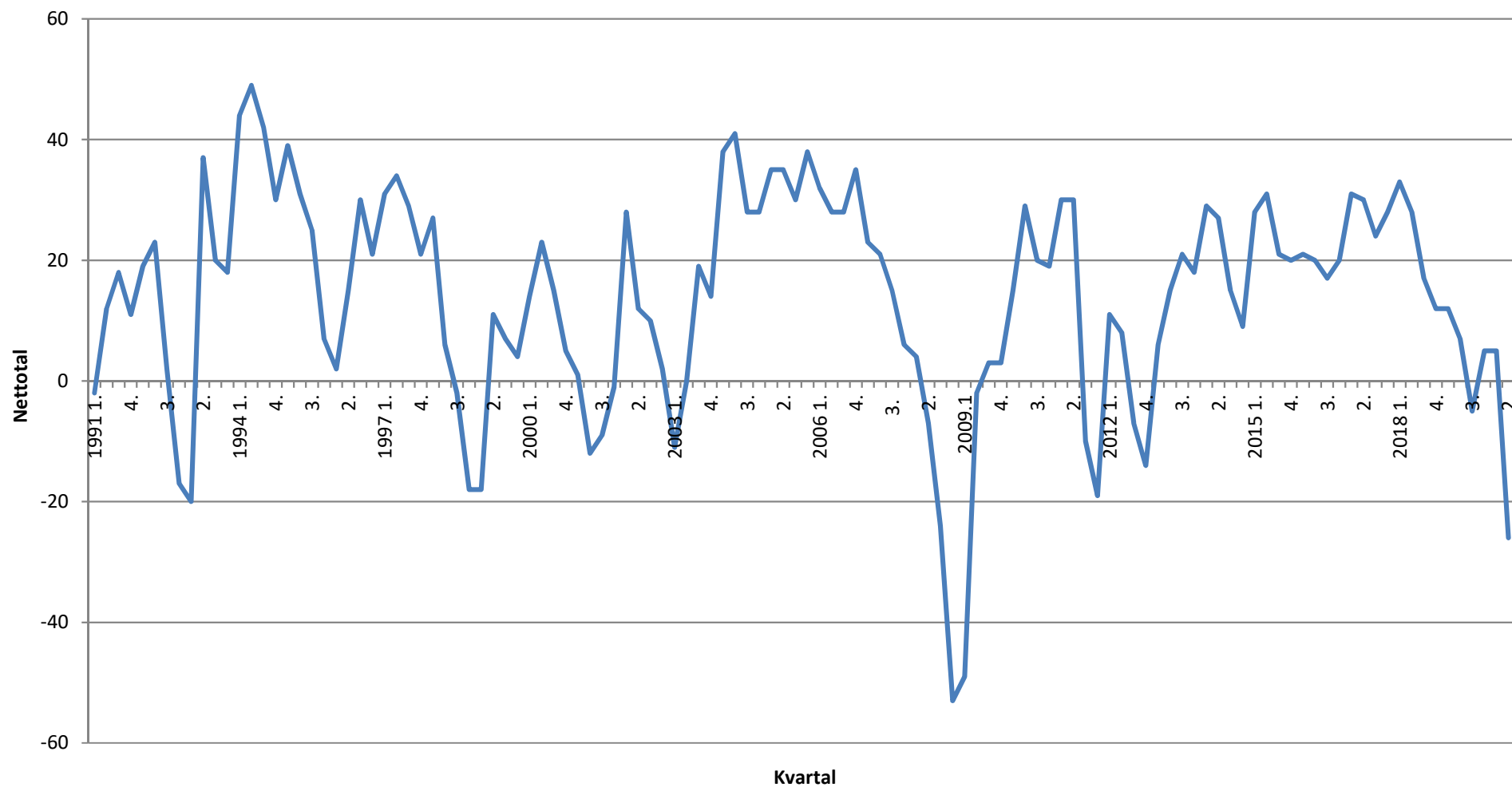


Konjunkturvurdering - nu og om 6 mdr

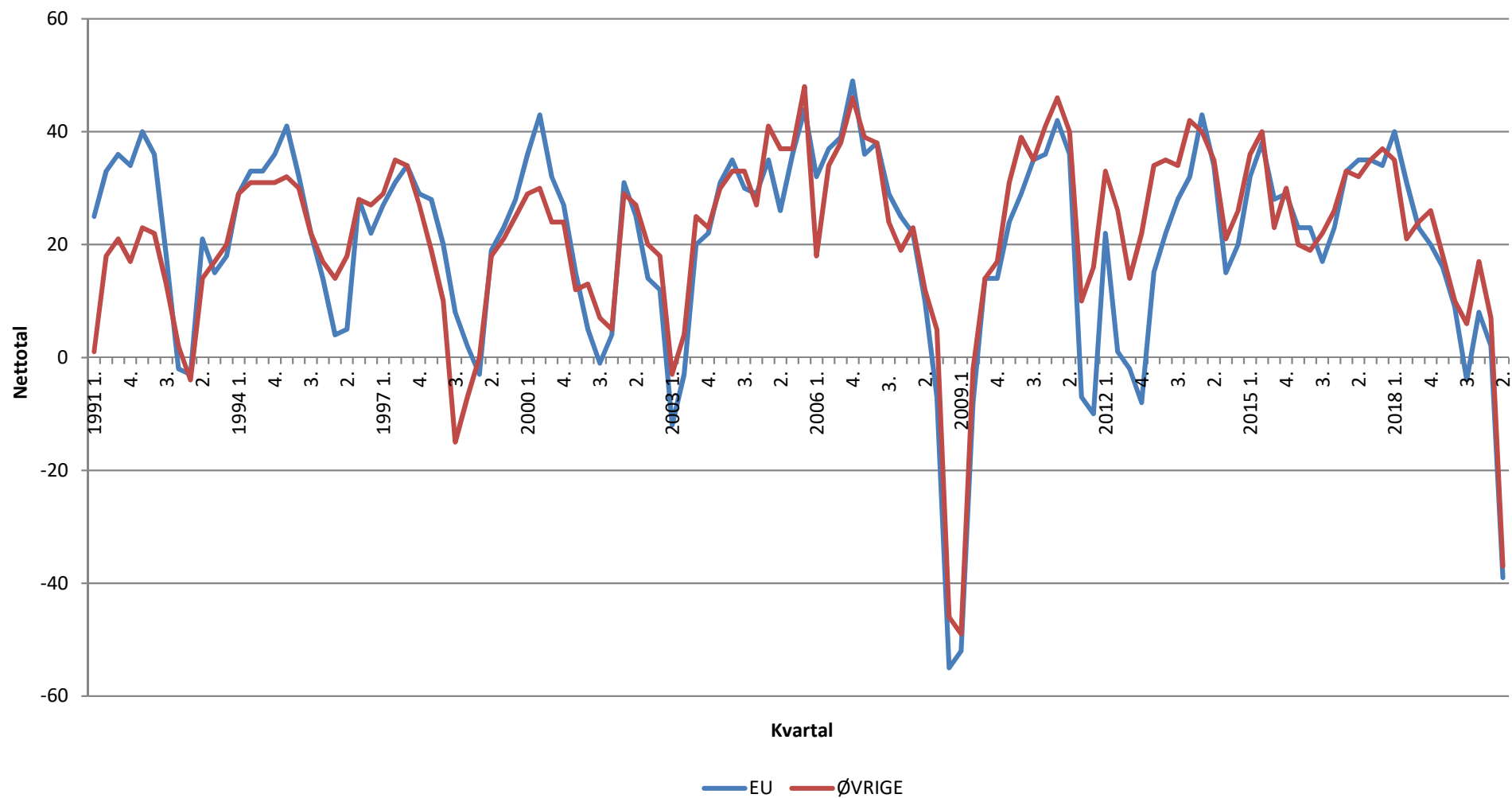
"Hvorledes vurderer du din virksomheds nuværende konjunktursituation?" og
"Hvorledes forventer du, at din virksomheds konjunktursituation vil være om et halvt år?"



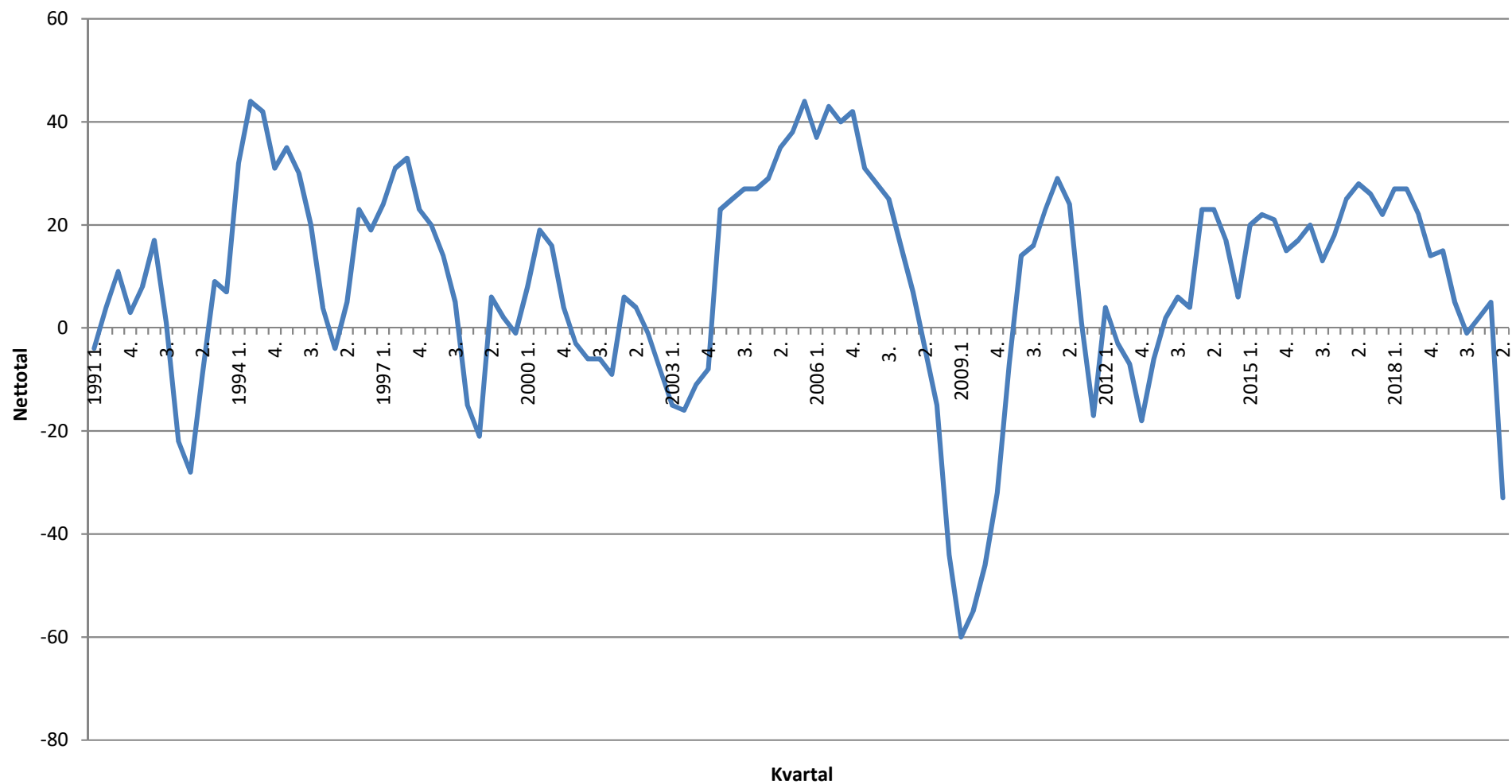
Afsætningsmuligheder i Danmark i de kommende 6 mdr. (nettotal = større - mindre)



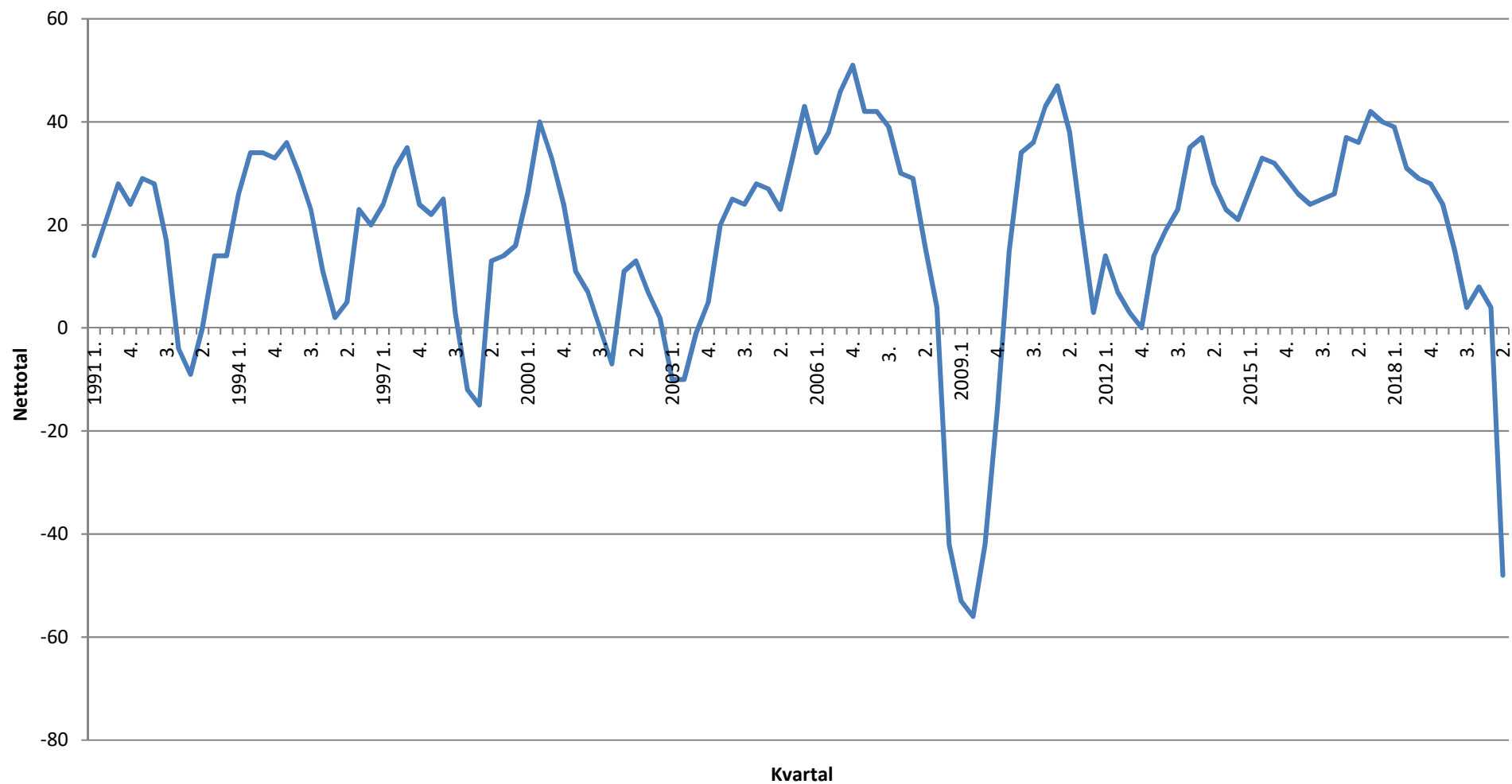
Afsætningsmuligheder til EU og lande udenfor EU i de kommende 6 mdr. (nettotal = større - mindre)



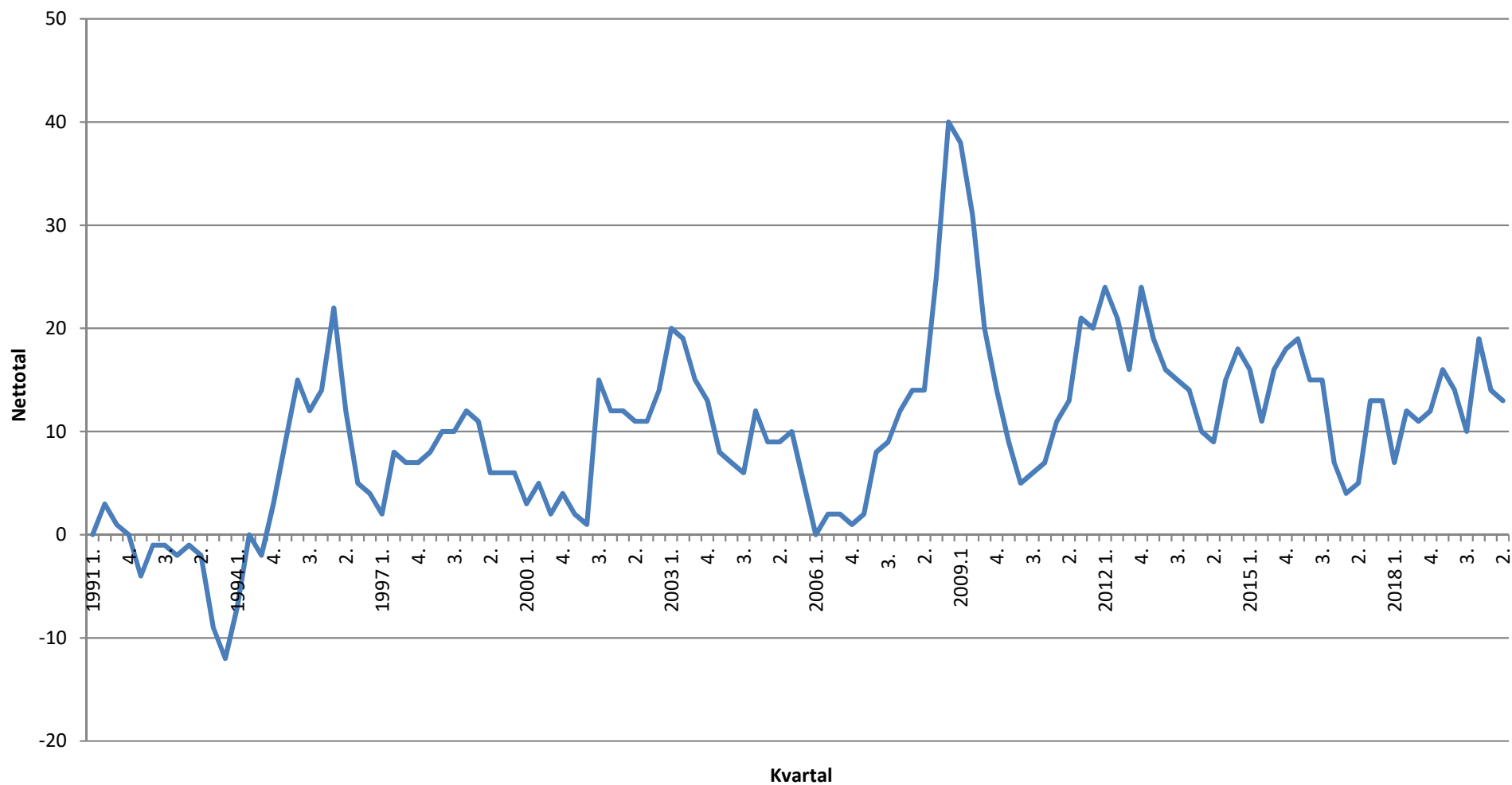
Ordreindgang på det danske marked ifht. samme tidspunkt sidste år (nettotal = større - mindre)



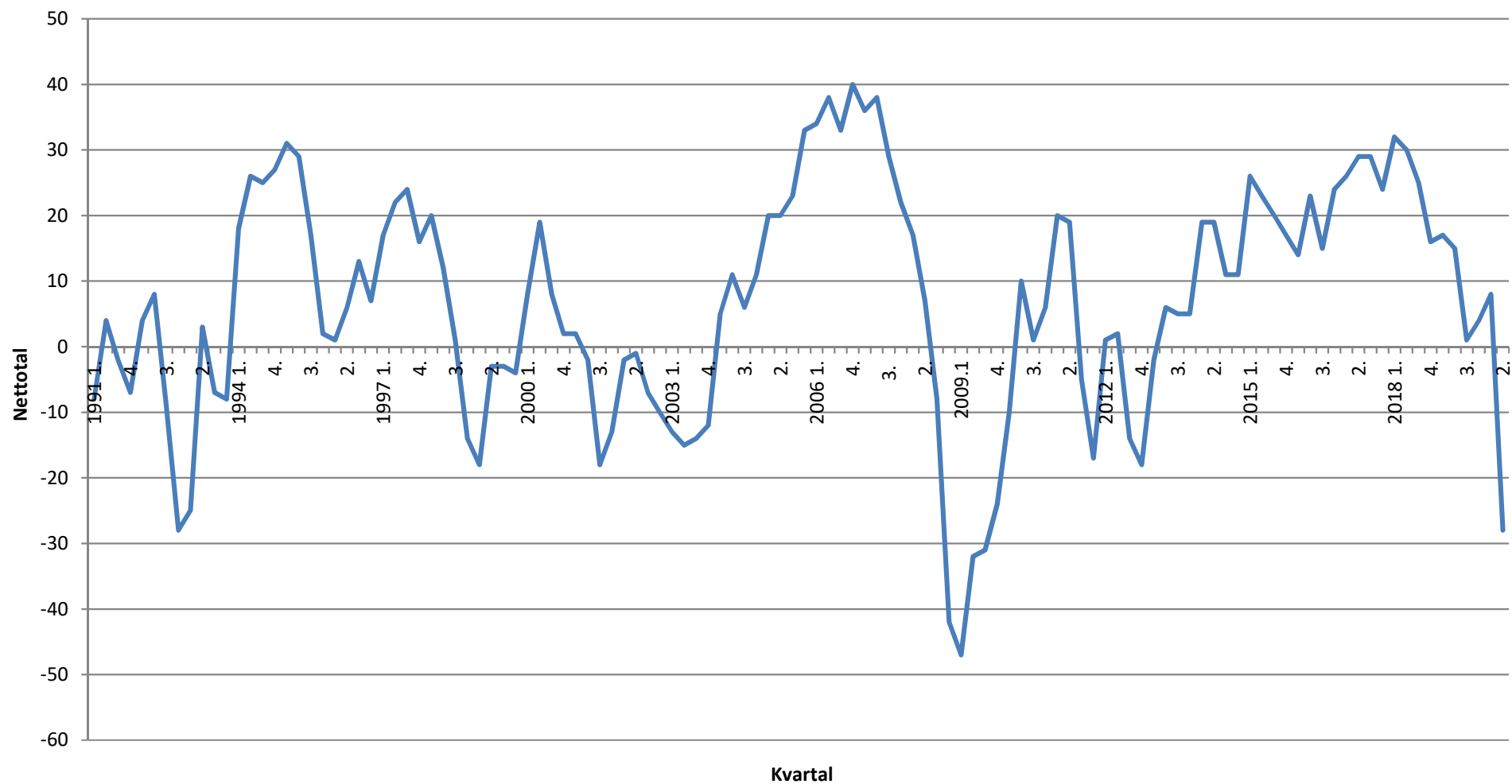
Ordreindgang fra eksportmarkederne ifht. samme tidspunkt sidste år (nettotal = større - mindre)



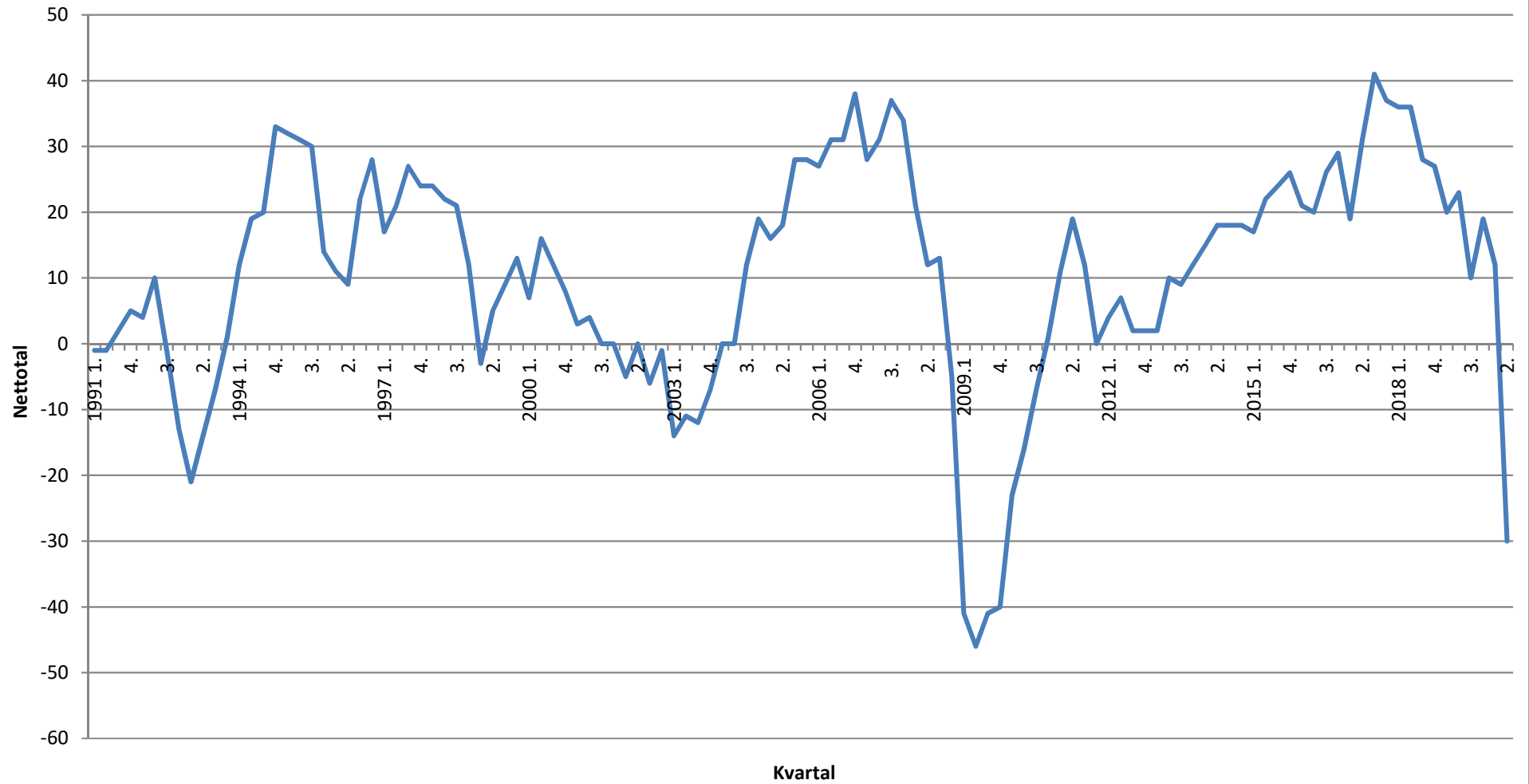
Nuværende færdigvarelager i forhold til det normale (for store - for små)



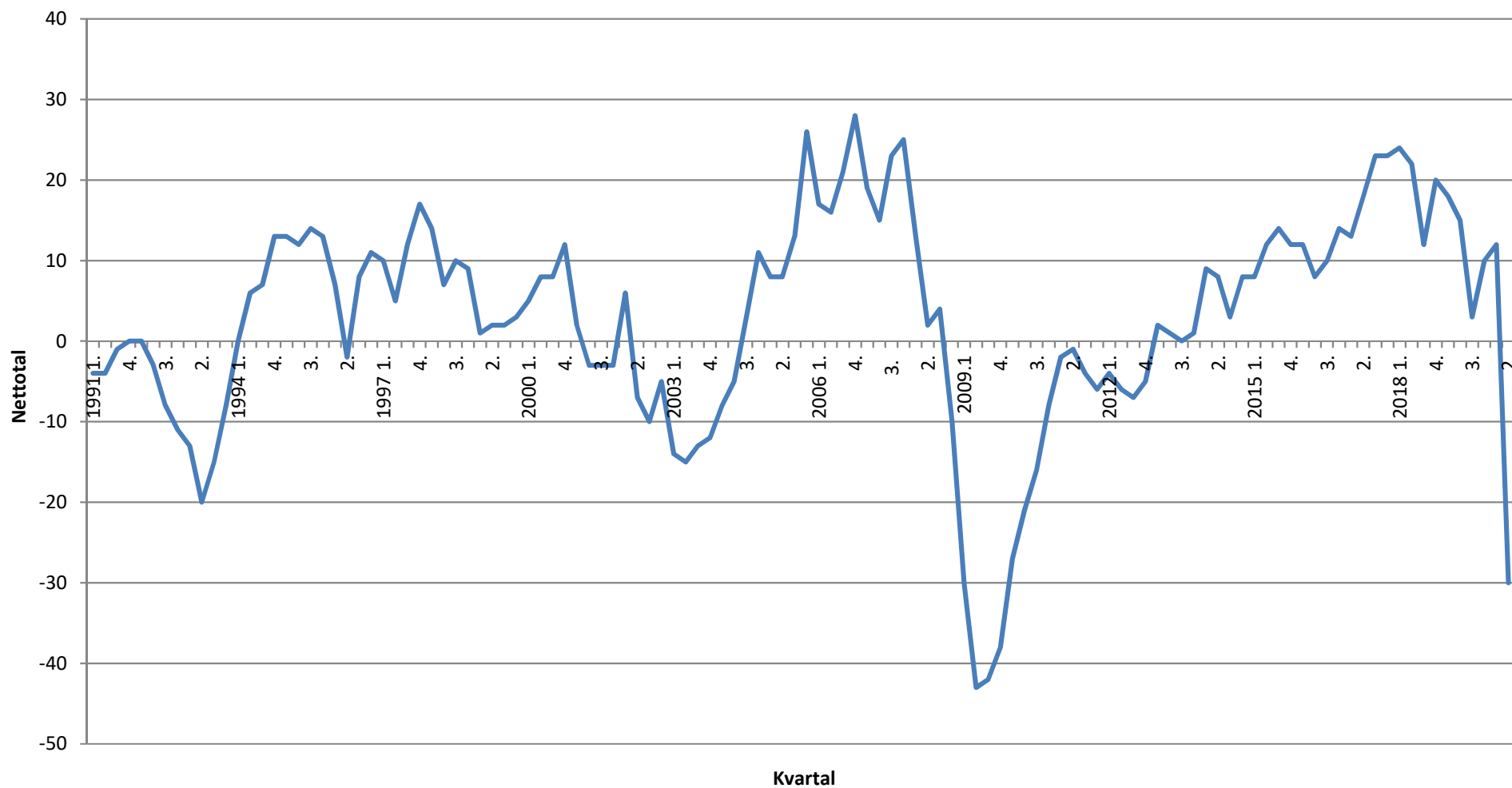
Beskæftigelsen i de kommende 6 mdr. (nettotal = større - mindre)



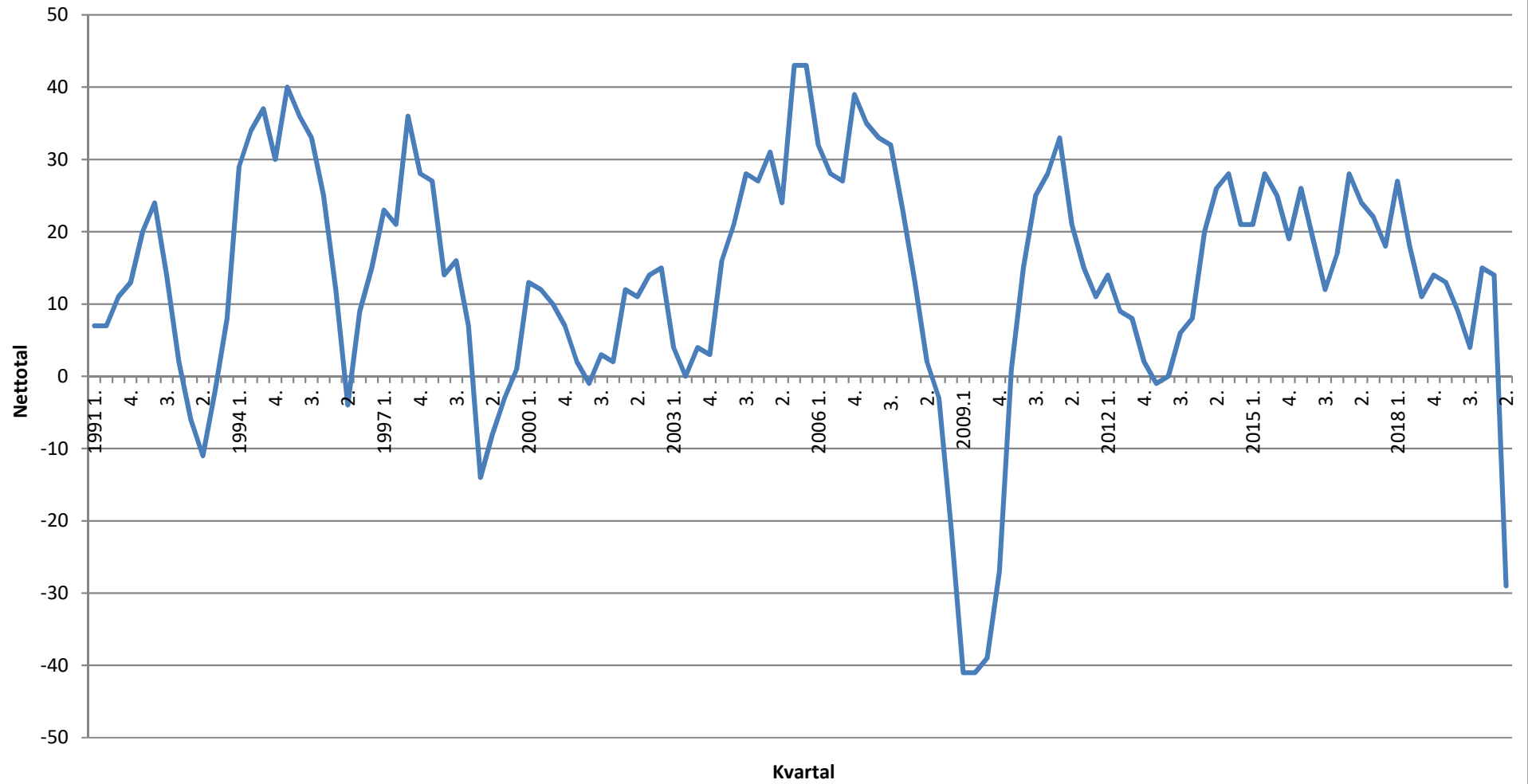
Investeringer ifht. samme tidspunkt sidste år (nettotal = større - mindre)



Investeringer i det forløbne år ifht. budget (nettotal = større - mindre)



Overskud ifht. samme tidspunkt sidste år (Nettotal = større - mindre)



Konjunkturforventninger i fremstillingsvirksomhed					
(nettotal)					
	2. kvartal 2019	3. kvartal 2019	4. kvartal 2019	1. kvartal 2020	2. kvartal 2020
Afsætning, Danmark	-3,89	-20	-1	3	-28
Afsætning, EU	0	-9	8	2	-37
Afsætning, Øvrige	8,11	8	19	10	-33
Ordreindgang, Danmark	-7,8	-19	-9	-8	-34
Ordreindgang, Eksport	5,2	6	-6	0	-46
Beskæftigelse	18,52	-13	-8	-5	-36
Overskud	7,59	5	11	9	-34
Investeringer (i forhold til sidste år)	19,75	-1	5	11	-45
Investeringer (i forhold til budgettet)	11,11	1	1	7	-38
Færdigvarelager	12	9	25	15	11
Konjunkturindikator	0,6	-0,6	0,0	0,2	-4,3

Konjunkturforventninger i bygge- og anlægsvirksomhed					
(nettotal)					
	2. kvartal 2019	3. kvartal 2019	4. kvartal 2019	1. kvartal 2020	2. kvartal 2020
Afsætning, Danmark	13,05	-4	-9,09	25	-13
Afsætning, EU	-	-	-	-	-
Afsætning, Øvrige	-	-	-	-	-
Ordreindgang, Danmark	-13,04	-32	4,76	25	-13
Ordreindgang, Eksport	-	-	-	-	-
Beskæftigelse	13,04	-8	9,09	43	10
Overskud	-17,39	-17	23	5	10
Investeringer (i forhold til sidste år)	-27,27	-13	5	15	-19
Investeringer (i forhold til budgettet)	-4,54	-21	9	23	-23
Færdigvarelager	10	25	-11,11	11	0
Konjunkturindikator	-0,8	-2,0	0,9	2,8	-1,0

Konjunkturforventninger i handelsvirksomhed					
(nettotal)					
	2. kvartal 2019	3. kvartal 2019	4. kvartal 2019	1. kvartal 2020	2. kvartal 2020
Afsætning, Danmark	-1,12	2	1	2	-27
Afsætning, EU	6,45	-12	11	5	-30
Afsætning, Øvrige	13,21	8	28	9	-33
Ordreindgang, Danmark	-10,59	7	-4	-1	-29
Ordreindgang, Eksport	23,08	4	19	12	-40
Beskæftigelse	-2,25	-1	0	0	-34
Overskud	14,94	2	9	9	-33
Investeringer (i forhold til sidste år)	22,35	17	12	9	-21
Investeringer (i forhold til budgettet)	9,53	-1	3	12	-27
Færdigvarelager	20,27	11	17	18	19
Konjunkturindikator	0,7	0,2	0,8	0,5	-3,7

Konjunkturforventninger i transportvirksomhed					
(nettotal)					
	2. kvartal 2019	3. kvartal 2019	4. kvartal 2019	1. kvartal 2020	2. kvartal 2020
Afsætning, Danmark	-19,05	0	-4	-3	-27
Afsætning, EU	11,76	9	0	-14	-65
Afsætning, Øvrige	0	14	-5	-4	-56
Ordreindgang, Danmark	-18,18	17	0	3	-40
Ordreindgang, Eksport	0	5	11	-29	-67
Beskæftigelse	0	-3	0	5	-37
Overskud	0	10	31	8	-27
Investeringer (i forhold til sidste år)	43,48	13	28	16	-19
Investeringer (i forhold til budgettet)	17,39	10	12	22	-19
Færdigvarelager	n/a	n/a	n/a	n/a	n/a
Konjunkturindikator	0,4	0,9	0,9	0,1	-4,4

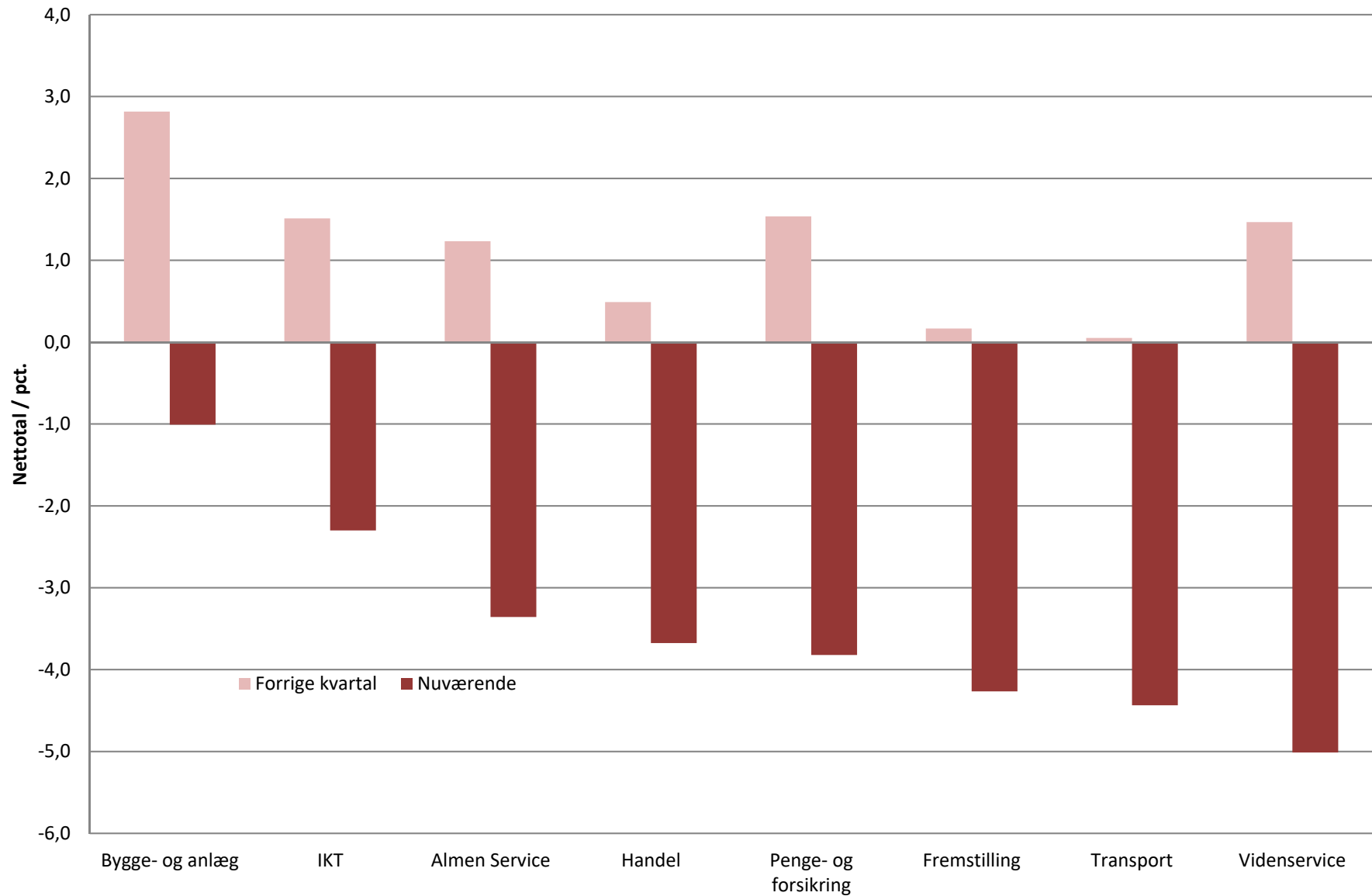
Konjunkturforventninger i IKT					
(nettotal)					
	2. kvartal 2019	3. kvartal 2019	4. kvartal 2019	1. kvartal 2020	2. kvartal 2020
Afsætning, Danmark	40	26	0	7	7
Afsætning, EU	43,75	20	13	17	-11
Afsætning, Øvrige	33,33	42	40	40	-13
Ordreindgang, Danmark	45	19	-15	21	-47
Ordreindgang, Eksport	25	27	13	0	-50
Beskæftigelse	55	38	0	21	-7
Overskud	10,53	-19	-8	36	-21
Investeringer (i forhold til sidste år)	52,63	38	54	-21	-13
Investeringer (i forhold til budgettet)	10	15	31	0	-29
Færdigvarelager	n/a	n/a	n/a	n/a	n/a
Konjunkturindikator	3,9	2,6	1,6	1,5	-2,3

Konjunkturforventninger i penge- og forsikringsvirksomhed					
(nettotal)					
	2. kvartal 2019	3. kvartal 2019	4. kvartal 2019	1. kvartal 2020	2. kvartal 2020
Afsætning, Danmark	26,67	-2	26	0	-33
Afsætning, EU	21,43	9	4	9	-38
Afsætning, Øvrige	11,11	0	19	6	-33
Ordreindgang, Danmark	42,11	25	21	22	-30
Ordreindgang, Eksport	9,52	11	53	25	-40
Beskæftigelse	28,34	8	24	15	-29
Overskud	10,17	20	25	16	-54
Investeringer (i forhold til sidste år)	45	21	37	23	-22
Investeringer (i forhold til budgettet)	28,33	21	29	8	-26
Færdigvarelager	n/a	n/a	n/a	n/a	n/a
Konjunkturindikator	2,8	1,4	3,0	1,5	-3,8

Konjunkturforventninger i videnservice					
(nettotal)					
	2. kvartal 2019	3. kvartal 2019	4. kvartal 2019	1. kvartal 2020	2. kvartal 2020
Afsætning, Danmark	11,77	-11	10	-2	-53
Afsætning, EU	20	-6	9	2	-56
Afsætning, Øvrige	18,75	0	18	8	-48
Ordreindgang, Danmark	10,2	-7	10	15	-47
Ordreindgang, Eksport	38,71	0	11	17	-60
Beskæftigelse	30,19	11	20	21	-28
Overskud	11,54	16	25	28	-35
Investeringer (i forhold til sidste år)	5,77	9	29	15	-36
Investeringer (i forhold til budgettet)	17,31	2	14	13	-38
Færdigvarelager	n/a	n/a	n/a	n/a	n/a
Konjunkturindikator	2,1	0,2	1,8	1,5	-5,0

Konjunkturforventninger i almen service					
(nettotal)					
	2. kvartal 2019	3. kvartal 2019	4. kvartal 2019	1. kvartal 2020	2. kvartal 2020
Afsætning, Danmark	26,93	-12	12	15	-9
Afsætning, EU	0	6	6	-8	-38
Afsætning, Øvrige	-7,69	-15	-13	0	-35
Ordreindgang, Danmark	11,54	7	12	13	-39
Ordreindgang, Eksport	27,27	0	-11	6	-63
Beskæftigelse	14,81	14	-4	14	-22
Overskud	20	-11	15	20	-10
Investeringer (i forhold til sidste år)	25,93	11	15	27	-25
Investeringer (i forhold til budgettet)	26,92	14	8	12	-28
Færdigvarelager	n/a	n/a	n/a	n/a	n/a
Konjunkturindikator	1,8	0,2	0,5	1,2	-3,4

Konjunkturindikator i de enkelte brancher



Konjunkturindikator på forskellige markeder

